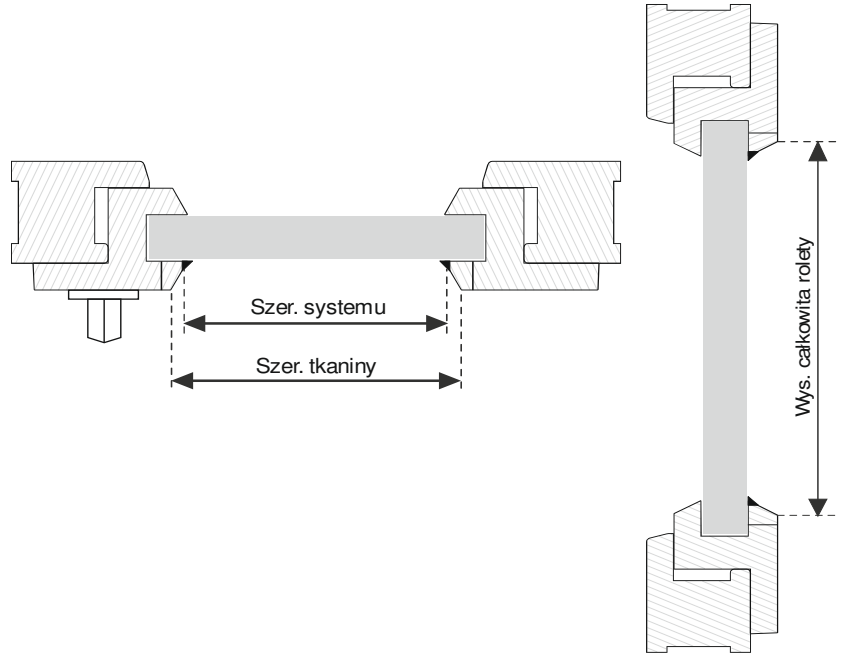
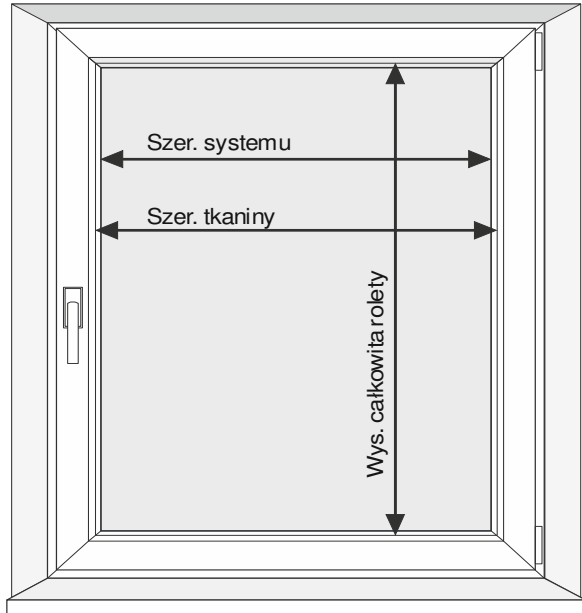


Aby poprawnie wykonać roletę rzymską Softline montowaną we wnęce szybowej lub w oknie dachowym należy podać szerokość systemu, szerokość tkaniny oraz całkowitą wysokość rolety.

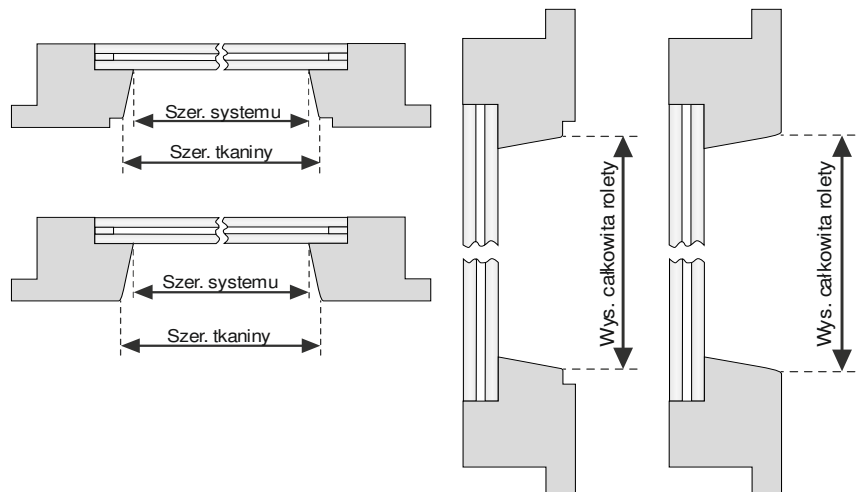
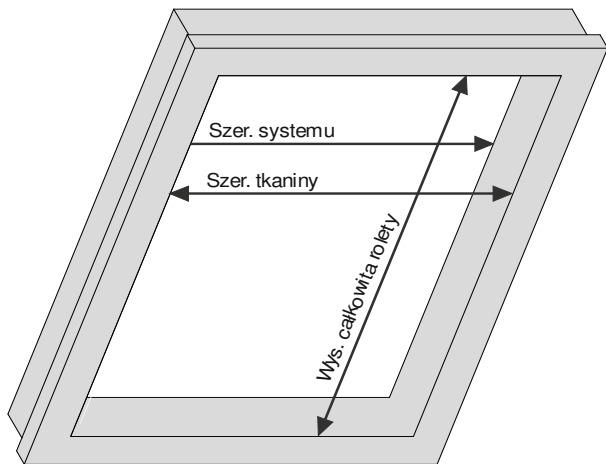
Deco-Sun nie odejmuje ani nie dodaje żadnej wartości do wymiarów.

Poniższe ilustracje wskazują właściwy sposób wymiarowania okien.

## Instrukcja pomiaru w oknach standardowych



## Instrukcja pomiaru w oknach dachowych



Można również podać symbol okna dachowego spisany z tabliczki znamionowej np. Velux M06, Fakro 78x118 .

Zestawienie często spotykanych symboli okien podane jest w cenniku, w dziale poświęconym roletom.

Aby poprawnie wykonać zestaw rolet rzymskich Softline montowanych na oknach o różnych wysokościach, konieczne jest właściwe wymiarowanie oraz poprawne wypełnienie formularza zamówieniowego. Poniższe ilustracje wskazują właściwy sposób wymiarowania okien.

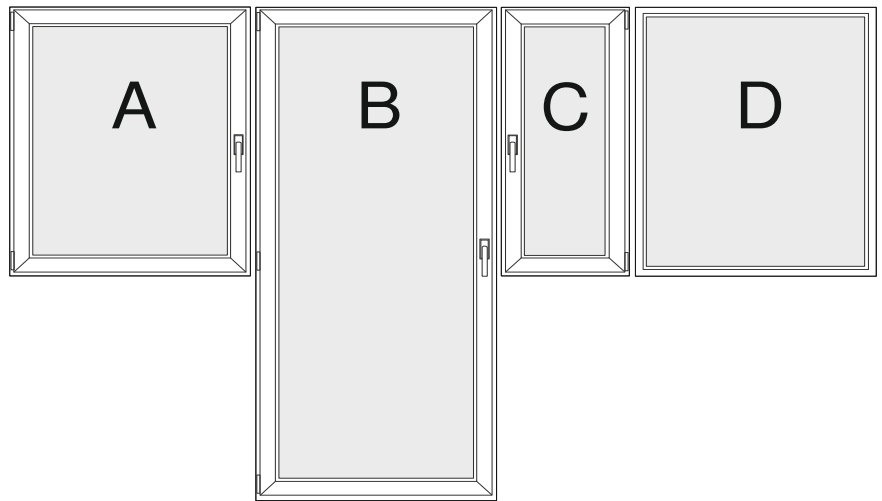
Zestaw okien:

A - okno otwierane

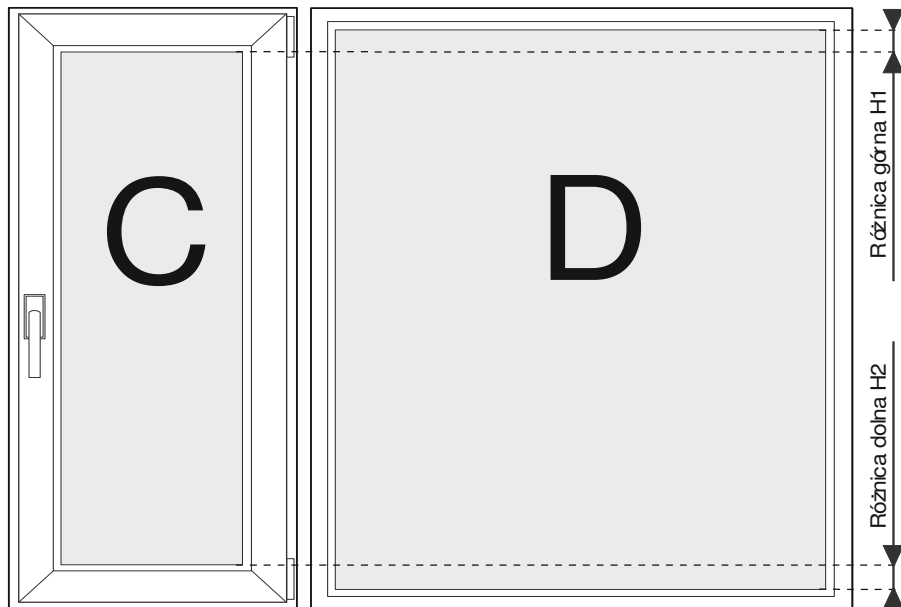
B - drzwi balkonowe

C - okno otwierane

D - okno stałe (fix) wyższe od okien A i B

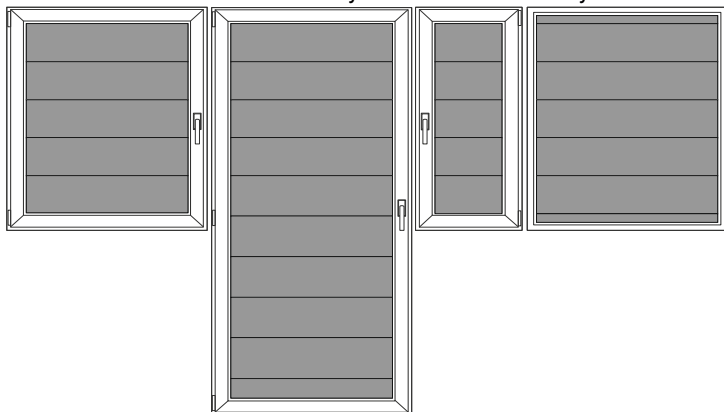


Na formularzu należy zaznaczyć znak X określający że rolety będą montowane obok siebie oraz w przypadku okna fix podać wartości H1 i H2 pokazane na poniższej ilustracji.



Dzięki prawidłowemu pomiarowi można wykonać zestaw rolet w którym wszystkie fiszbiny będą w jednej linii a w oknie fix doszyte będą dodatkowe fiszbiny lub powiększone pola tkanin. Wybór uzależniony od wymiarów.

W roletce D doszyte dodatkowe fiszbiny



W roletce D powiększone pola tkanin

